

ജില്ലയുടെ പേര് **ആലപ്പുഴ**
ബി ആർ സി യുടെ പേര് **ബളിയനാട്**

സ്റ്റാൻഡേർഡ്: 5
വിഷയം: അടിസ്ഥാനശാസ്ത്രം
യൂണിറ്റ്: 3
ഫോം: ഖനത്തെ നിഴൽകാഴ്ചകൾ
വർക്ക് ഷീറ്റ് നം: 1

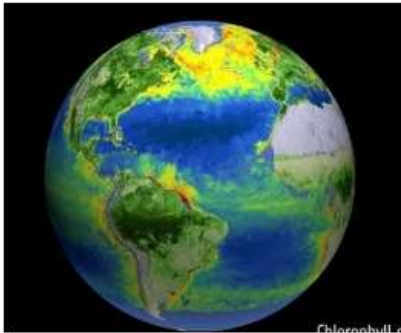
വൈറ്റ് ബോർഡ് ഷീറ്റ്

ആരംഭം

വരച്ചു ചേർക്കാം




ഭൂമി



ചന്ദ്രൻ



സൂര്യൻ



സ്റ്റാൻഡേർഡ്: 5
 വിഷയം: അടിസ്ഥാനശാസ്ത്രം
 യൂണിറ്റ്: 3
 ഫഠം: ഖനത്തെ നിഴൽകാഴ്ചകൾ
 വർക്ക് ഷീറ്റ് നം: 2



ജില്ലയുടെ പേര് **ആലപ്പുഴ**
 ബി ആർ സി യുടെ പേര് **ബളിയനാട്**

വൈറ്റ് ബോർഡ് ഷീറ്റ്

തുടർച്ച 2


താഴെ കൊടുത്തിരിക്കുന്നവയിൽ സൂതാര്യവസ്തുക്കൾ, അതാര്യവസ്തുക്കൾ, അർദ്ധതാര്യവസ്തുക്കൾ എന്നിങ്ങനെ തരം തിരിച്ച് എഴുതുക

വെള്ളം, എണ്ണപുരട്ടിയ കടലാസ്, കല്ല്, വായു, തടി, ഉരച്ചുഗ്ലാസ്, ലെൻസ്, ഇല, വെളിച്ചെണ്ണ, പാൽ, വിനാഗിരി

സൂതാര്യവസ്തുക്കൾ

അതാര്യവസ്തുക്കൾ

അർദ്ധതാര്യവസ്തുക്കൾ



സ്റ്റാൻഡേർഡ്: 5
 വിഷയം: അടിസ്ഥാനസാസ്ത്രം
 യൂണിറ്റ്: 3
 ഫഠം: ഖനത്തെ നിഴൽകാഴ്ചകൾ
 വർക്ക് ഷീറ്റ് നം: 3

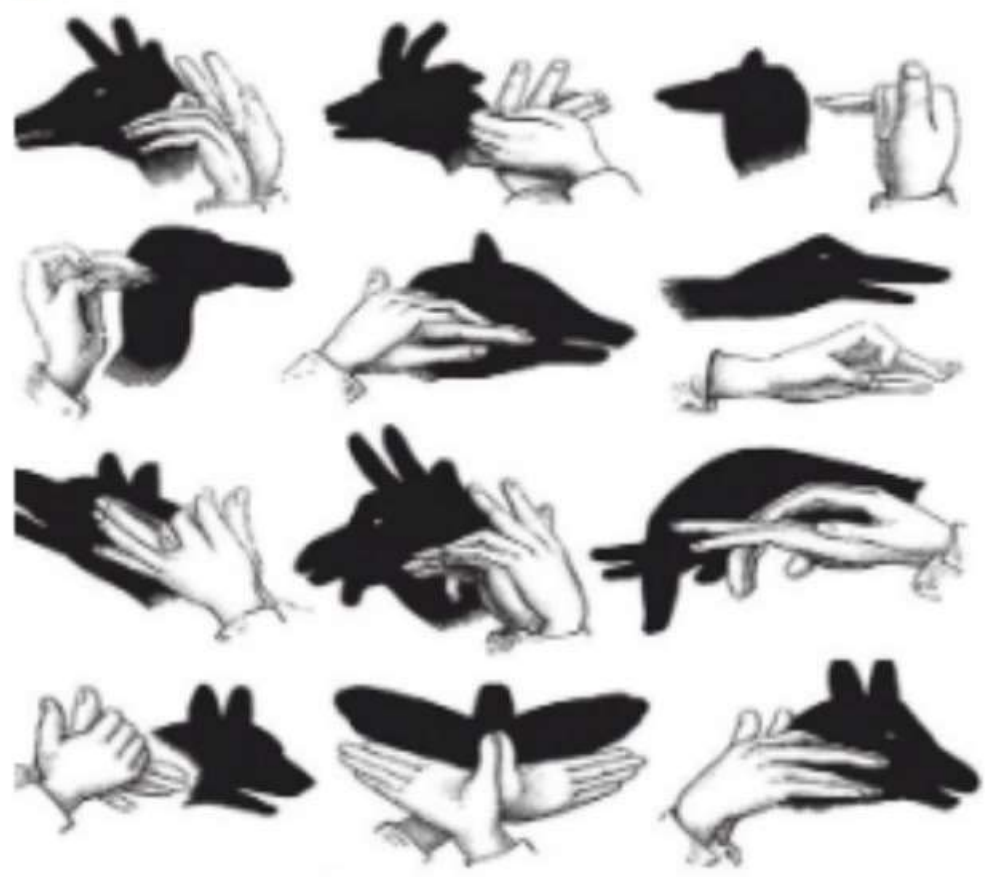


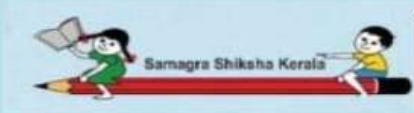
ജില്ലയുടെ പേര് **ആലപ്പുഴ**
 ബി ആർ സി യുടെ പേര് **ബളിയനാട്**

വൈറ്റ് ബോർഡ് ഷീറ്റ്

തൂടർച്ച 3

താഴെ നൽകിയിരിക്കുന്ന നിഴൽ ചിത്രങ്ങൾ ശ്രദ്ധിക്കുക. ഇതുപോലെ രക്ഷിതാക്കളുടെ സഹായത്തോടെ കൈവിരലുകൾ ഉപയോഗിച്ച് നിഴൽ ചിത്രങ്ങൾ ചുമരിൽ രൂപപ്പെടുത്തുക.





സ്റ്റാൻഡേർഡ്: 5
 വിഷയം: അടിസ്ഥാനശാസ്ത്രം
 യൂണിറ്റ്: 3
 ഫഠം: ഖനത്തെ നിഴൽക്കാഴ്ചകൾ
 വർക്ക് ഷീറ്റ് നം: 4



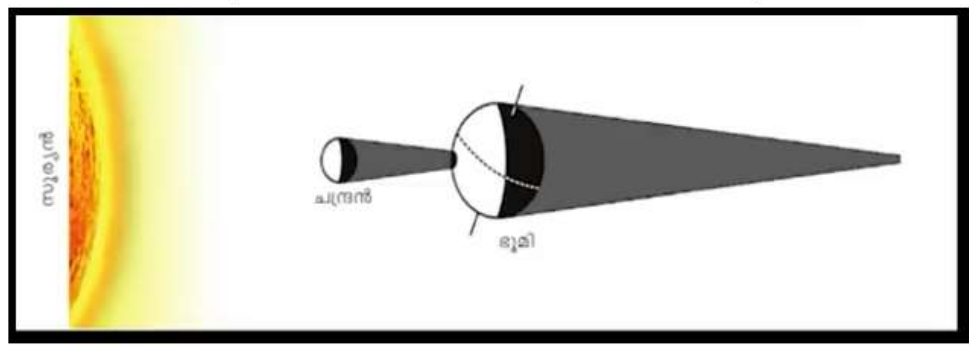
ജില്ലയുടെ പേര് **ആലപ്പുഴ**
 ബി ആർ സി യുടെ പേര് **ബളിയനാട്**

ബെറ്റ് ബോർഡ് ഷീറ്റ്

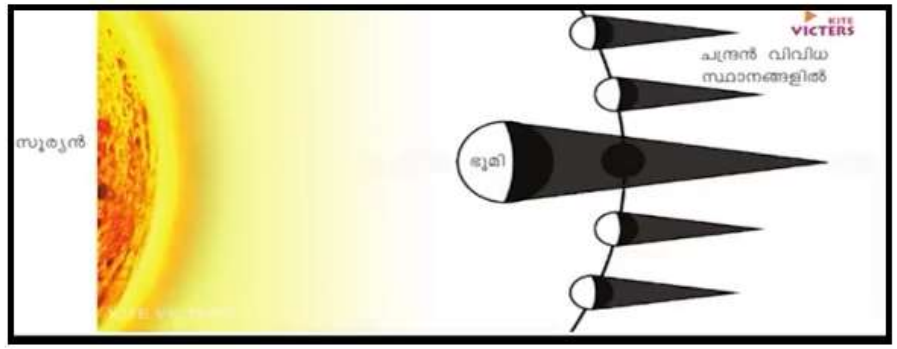
തുടർച്ച 4


താഴെ നൽകിയിരിക്കുന്ന ചിത്രീകരണങ്ങൾ ഏതെല്ലാം ഗ്രഹണങ്ങളെ സൂചിപ്പിക്കുന്നു.
 (സൂര്യഗ്രഹണം/ചന്ദ്രഗ്രഹണം)

ചിത്രം 1



ചിത്രം 2





ജില്ലയുടെ പേര് **ആലപ്പുഴ**
ബി ആർ സി യുടെ പേര് **ബളിയനാട്**

സ്റ്റാൻഡേർഡ്: 5
വിഷയം: അടിസ്ഥാനശാസ്ത്രം
യൂണിറ്റ്: 3
ഫോം: ഖനത്തെ നിഴൽക്കാഴ്ചകൾ
വർക്ക് ഷീറ്റ് നം: 5

വൈറ്റ് ബോർഡ് ഷീറ്റ്

അവസാനം

താഴെ നൽകിയിരിക്കുന്ന സന്ദർഭങ്ങളിൽ സൂര്യൻ, ഭൂമി, ചന്ദ്രൻ എന്നിവയുടെ സ്ഥാനം ക്രമീകരിച്ചെഴുതുക

1. സൂര്യഗ്രഹണം

സൂര്യൻ		
---------------	--	--

2. ചന്ദ്രഗ്രഹണം

		ചന്ദ്രൻ
--	--	----------------